

Assister à l'événement

- Le jour de l'événement, connectez à votre compte Fourwaves ici : <https://dashboard.fourwaves.com/fr/connexion> avec le courriel et le mot de passe utilisés lors de l'inscription
- Sélectionnez l'événement « Journée de la recherche CIUSSS NIM 2021 »
- Rendez-vous sous l'onglet horaire.
- Vous pouvez observer qui présente à quel moment et noter les présentations qui vous intéressent et à quel moment elles sont disponibles.
- Pour les blocs « Présentations orales », « Table ronde sur la carrière de chercheur.e » ou « Remise des prix, remerciements, clôture »
 - cliquez sur le lien de l'horaire intitulé [Salle Zoom plénière](#) pour assister aux présentations.

 [Salle Zoom plénière](#)


- Pour les blocs « Affiches dynamiques AM/PM » et « Affiches scientifiques (poster) AM/PM », selon votre choix, cliquez sur le lien de l'horaire intitulé
 - [Affiches dynamiques AM](#)

 [Affiches dynamiques AM](#)


- [Affiches scientifiques AM](#)

 [Affiches scientifiques AM](#)

- [Affiches dynamiques PM](#)

 [Affiches dynamiques PM](#)

- [Affiches scientifiques PM](#)


 [Affiches dynamiques PM](#)

- Sélectionnez ensuite le titre qui vous intéresse.
- Vous serez dirigé directement dans la salle privée de cette présentation.
- Vous pouvez revenir à l'onglet horaire et sélectionner d'autres présentations pendant toute la durée de la session d'affiches.

D'AUTRES QUESTIONS ?

Consultez le centre d'aide de Fourwaves (vidéos incluses)

<https://help.fourwaves.com/fr/%C3%A0-quoi-sattendre-le-jour-de-la-session-daffiches-virtuelles-en-tant-que-participant>

 [Affiches scientifiques PM](#)